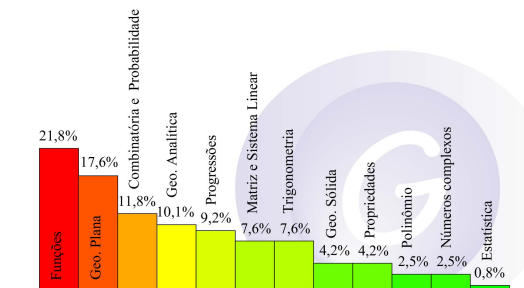
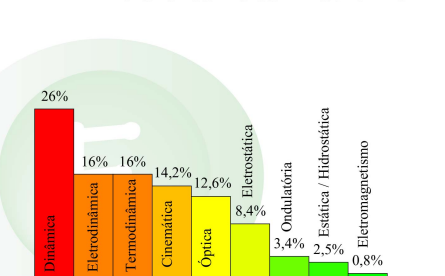


Estatística dos tópicos cobrados no vestibular Mackenzie de 2009 a 2015.

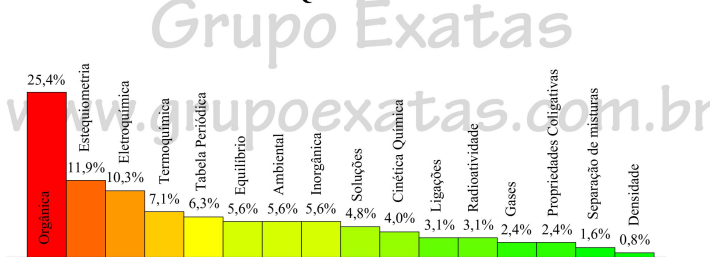
Estatística Matemática - Mackenzie



Estatística Física - Mackenzie



Estatística Química - Mackenzie



Matemática, de 2009 a 2015

Tópicos	Nº Questões	Porcentagem
Funções	26	21,85%
Geometria Plana	21	17,65%
Análise Combinatória e Probabilidade	14	11,76%
Geometria Analítica	12	10,08%
Progressões	11	9,24%
Matrizes, determinantes e sistemas	9	7,56%
Trigonometria	9	7,56%
Geometria Sólida	5	4,20%
Propriedades de Conjuntos Numéricos	5	4,20%
Polinômio	3	2,52%
Números complexos	3	2,52%
Estatística	1	0,84%
Total	119	100%



Física, de 2009 a 2015

Tópicos	Nº Questões	Porcentagem
Dinâmica	31	26,05%
Eletrodinâmica	19	15,97%
Termodinâmica	19	15,97%
Cinemática	17	14,29%
Óptica	15	12,60%
Eletrostática	10	8,40%
Ondulatória	4	3,36%
Estática/Hidrostática	3	2,52%
Eletromagnetismo	1	0,84%
Total	119	100%

Química, de 2009 a 2015

Tópicos	Nº Questões	Porcentagem
Química Orgânica	32	25,40%
Estequiometria	15	11,90%
Eletroquímica	13	10,32%
Termoquímica	9	7,14%
Tabela periódica e modelo atômico	8	6,35%
Equilíbrio Químico	7	5,56%
Química Ambiental	7	5,56%
Química Inorgânica	7	5,56%
Soluções	6	4,76%
Cinética Química	5	3,97%
Ligações químicas	4	3,17%
Radioatividade	4	3,17%
Gases	3	2,38%
Propriedades Coligativas	3	2,38%
Separação de misturas	2	1,59%
Densidade	1	0,79%
Total	126	100%